



Camilla portátil plegable



Folding stretcher

- Camilla plegable fabricada en acero cromado, plegada en forma de maleta y con cierre de seguridad.
- Portable and folding stretcher with structure of steel chrome, folding an turned into a suitcase and security lock.




REFERENCIA CODE	PLEGADA CLOSED	MEDIDA ABIERTA SIZES OPEN	PESO WEIGHT	VOLUMEN VOLUME
32.010	90x60x18	182x60x72	13 kg.	0,13 m ³



Mesas auxiliares



Auxiliary tables



- Mesa auxiliar fabricada en acero inoxidable
- Plano superior e inferior lisos
- Ruedas giratorias de 60 mm.

- Auxiliary table manufacture in stainless steel
- Shelves of stainless steel
- Rolling wheels of 60 mm.

REFERENCIA 30.000
CODE

- Mesa auxiliar fabricada en acero inoxidable
- Tres entrepaños con reborde de 2,5 cm.
- Ruedas giratorias de 60 mm.

- Auxiliary table manufacture in stainless steel
- Three shelves with handrail protection
- Rolling wheels of 60 mm.

REFERENCIA 30.010
CODE




REFERENCIA CODE	MEDIDAS MEASURE	PESO SOPORTADO WEIGHT	VOLUMEN VOLUME
30.000	60x40x87 cm.	8 kg.	0,21 m ³
30.010	60x40x87 cm.	11 kg.	0,21 m ³



Mesas auxiliares



Auxiliary tables



- Mesa auxiliar fabricada en acero inoxidable
- Bandeja superior extraíble
- Plano inferior liso
- Ruedas giratorias de 60 mm.

- Auxiliary table manufacture in stainless steel
- Removable upper shelf
- Smooth lower shelf
- Rolling wheels of 60 mm.

REFERENCIA 30.020
CODE

- Mesa auxiliar fabricada en acero inoxidable
- Plano superior e inferior liso
- Ruedas giratorias de 60 mm.

- Auxiliary table manufacture in stainless steel
- Smooth shelves
- Rolling wheels of 60 mm.

REFERENCIA 30.030
CODE



REFERENCIA CODE	MEDIDAS MEASURE	PESO SOPORTADO WEIGHT	VOLUMEN VOLUME
30.020	60x40x80 cm.	7 kg.	0,20 m ³
30.030	60x40x80 cm.	7 kg.	0,20 m ³

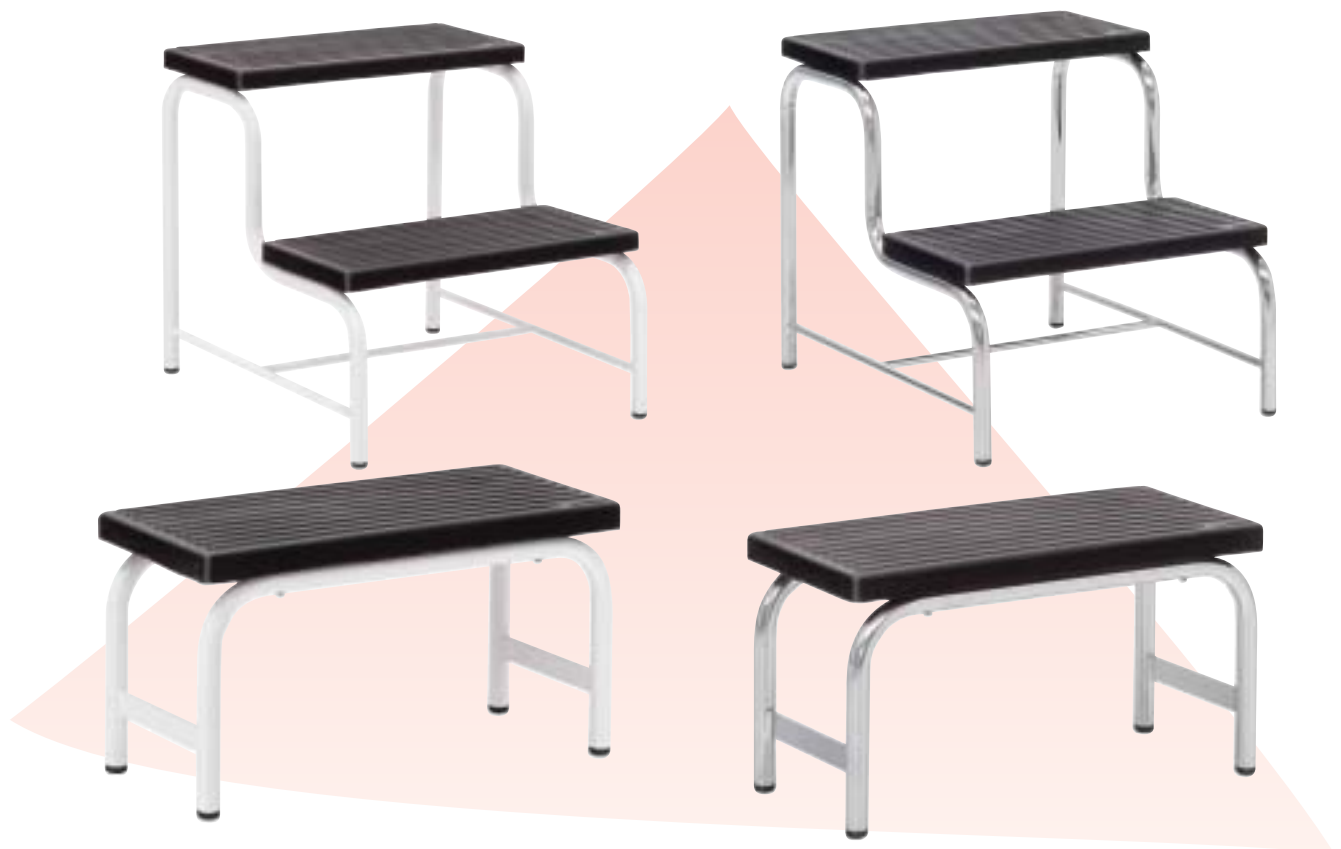


Banquillos



Steppers

- Estructura de tubo de acero pintado, cromado o pulido, con la superficie de goma antideslizante.
- Structure of tubular of chromium plated steel, epoxy painted, or stainless steel with surface made of non-sliding rubber.



REFERENCIA CODE	CARACTERISTICAS CHARACTERISTIC	MEDIDAS MEASURE	PESO WEIGHT	VOLUMEN VOLUME
39.100	Un tramo cromado	45x20x27	2 kg.	0,02 m ³
39.110	Un tramo pintado	45x20x27	2 kg.	0,02 m ³
39.120	Un tramo acero inox.	45x20x27	3 kg.	0,02 m ³
39.130	Dos tramos cromado	45x52x45	5 kg.	0,10 m ³
39.140	Dos tramos pintados	45x52x45	5 kg.	0,10 m ³
39.150	Dos tramos acero inox.	45x52x45	6 kg.	0,10 m ³



Cubos con pedal



Waste bin with pedal action



- Cubo cilíndrico con cierre a pedal en acero inoxidable, en el interior cubo de plástico extraíble.
- Clinical waste bin with foot pedal of stainless steel, removable plastic bucket inside.

REFERENCIA CODE	CAPACIDAD CAPACITY (litros)	MEDIDAS MEASURE (ØxAlto)	PESO WEIGHT	VOLUMEN VOLUME (m ³)
37.000	30	29x67	5	0,06
37.010	20	29x44	3	0,04
37.020	12	25x39	2	0,02
37.030	5	20x28	1	0,01

- Cubo cilíndrico con cierre a pedal pintado, en el interior cubo de plástico extraíble.
- Clinical waste bin with foot pedal in stove enamelled, removable plastic bucket inside.

REFERENCIA CODE	CAPACIDAD CAPACITY (litros)	MEDIDAS MEASURE (ØxAlto)	PESO WEIGHT	VOLUMEN VOLUME (m ³)
37.100	30	29x67	5	0,06
37.110	20	29x44	3	0,04
37.120	12	25x39	2	0,02
37.130	5	20x28	1	0,01





Cubos rodables para quirófano



Kick buckets for operation theater



- Soporte rodado acero inox. 12 litros

REFERENCIA
CODE 38.200

- Soporte rodado inox. 8 litros

REFERENCIA
CODE 38.300



REFERENCIA
CODE 38.100

- Soporte rodado pintado 12 litros



REFERENCIA
CODE 38.000

- Soporte rodado pintado 8 litros

REFERENCIA CODE	LARGO LENGTH	ANCHO WIDTH	ALTO HEIGHT	PESO WEIGHT	VOLUMEN VOLUME
38.000	40	40	22	3	0,03 m ³
38.100	40	40	40	4	0,06 m ³
38.200	40	40	40	4	0,06 m ³
38.300	40	40	22	3	0,03 m ³



Cuña y botella orinal



Bedpan and bottle urinal

- Botellas y cuñas orinal fabricadas en acero o en plástico.
- Urinal stainless steel or plastic bottle and bed pan.

REFERENCIA
CODE 40.000



REFERENCIA
CODE 40.300



REFERENCIA
CODE 40.100



REFERENCIA
CODE 40.200



Soporte para cuña y botella



Bedpan and urinal bottle support

REFERENCIA CODE	MEDIDAS MEASURE	MODELO MODEL
40.400	34x5	para 1 cuña
40.500	18,5x5	par 1 botella

medidas en cm./dimensions in cm.

